

PROMOTION



*Personnalisez votre environnement
de travail avec nos coloris
tendances !*



LA QUALITÉ
La qualité

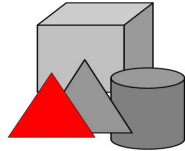


Des Solutions qui vous ressemblent !

03 22 43 86 45
Amiens
www.perspectives80.com



TARIFS VALABLES JUSQU'AU
31 MAI 2023



Perspectives

Concepts & Solutions



Ajoutez une touche de style
à votre espace de travail grâce à notre
sélection de couleurs tendances
et personnalisez votre environnement
selon vos goûts et vos besoins !



Vous souhaitez visualiser votre produit
avant même sa réalisation ?

Nous vous proposons
des plans 3D personnalisés






SOMMAIRE



● Chauffeuse Vita	p.4
● Table Basse	p.5
● Banque Élégance	p.6
● Bureau Altitude Direction	p.8
● Rangements Direction	p.10
● Fauteuil Munik Direction	p.11
● Bureau Optim'	p.12
● Panneaux Écrans	p.13
● Bureau Paris	p.14
● Caissons Métal	p.16
● Armoires Bois	p.17
● Fauteuil Dream	p.18
● Fauteuil Olympe 2D	p.20
● Fauteuil Munik	p.22
● Table Evolve	p.24
● Siège Switch	p.26
● Table Palma	p.28
● Tabouret Vita	p.29
● Nuancier Tissus	p.30
● Nuancier Bois	p.31
● Chaise My Frill	p.32



CHAUFFEUSE VITA

NOUVEAUTÉ

10
JOURS

8
ANS

EU

FR

CATALOGUE
Imprimé
p.28



- + Chauffeuse basse idéale pour les espaces détente ou d'accueil
- + Piètement pyramidal bois, filaire ou 4 pieds plats
- + Rehausse tapissée extra large (en option) pour un meilleur confort
- + Doubles surpiqûres de finition
- + Plus de 60 coloris en stock - Voir nuancier p.30

A partir de ~~895~~ €
646 € +EC



+ Assise baquet XL, confortable avec mousse ép. 30 mm

Pied pyramidal bois



4 pieds plats

VOUS AIMEZ CES CHAUFFEUSES ?

Retrouvez aussi les tabourets Vita p.29



Piètement filaire

✓ CHOISISSEZ VOTRE CHAUFFEUSE

	Réf.	Prix HT €	Promo	+EC
	Filaire	VT92 CH	885 646	1,68
	4 pieds plats	VT82 CH	1045 763	1,47
	Pyramidal bois	VT72 CB	1195 872	1,47

+ CHOISISSEZ VOS OPTIONS

	Réf.	Prix HT €	Promo	+EC
	Rehausse	TE	60 44	0,21

Même coloris de tissu que la chauffeuse

📖 CHOISISSEZ VOS COULEURS

→ PIÈTEMENT

PYRAMIDAL BOIS 4 PIEDS PLATS / FILAIRE

CB
Chêne Vernis Incolore

CH
Chromé

→ COÛT SUPPLÉMENTAIRE TISSU

Par produit - Voir nuancier tissus p.30

	Prix HT €	Promo
	Tissu A	Inclus dans le prix 0 0
	Tissu B	Supplément tarifaire 65 47
	Tissu C	Supplément tarifaire 160 117

📌 COMPOSEZ VOTRE RÉFÉRENCE

- 01 Référence de base
- 02 Coloris piètement
- 03 Rehausse
- 04 Coloris tissu

ESSENTIEL	OPTIONNEL	ESSENTIEL
VT72	CB	TE
01	02	03
		B54
		04



➤ Chauffeuses Vita piètement pyramidal bois Chêne Vernis Incolore CB, avec rehausse, tissus Paprika A29 et Glacier A13, piètement 4 pieds plats avec tissu Army A16 et piètement filaire avec tissu Paprika A29



ASTUCE!
 Créez des espaces harmonieux grâce aux piétements similaires à ceux des chauffeuses Vita.

TABLE BASSE

NOUVEAUTÉ






- + Plateau rond en bois haute qualité avec 16 coloris au choix
- + Piètement tulipe, pyramidal bois (avec retour automatique) ou 4 pieds plats
- + Pivotement à 360° (sauf pied Tulipe)
- + Chants ABS 2 mm : angles adoucis et revêtement anti-chocs (sur mélaminé uniquement)

A partir de 475 €
356€ + EC



✓ CHOISISSEZ VOTRE TABLE BASSE RONDE

Ø 70 cm

	En cm	Plateau	Réf.	Classique				Forest		Premium	+EC
				Prix Public / Promo HT €							
 Pied tulipe	H.40,5	Mélaminé	TBN70	475	356	510	383	-	-	2,79	
		Fiber	TCN70	-	-	-	-	570	428	2,79	
		Touch	TAN70	-	-	-	-	680	510	2,57	
 4 pieds plats	H.42	Mélaminé	TBQ70	525	394	560	420	-	-	1,90	
		Fiber	TCQ70	-	-	-	-	620	465	1,90	
		Touch	TAQ70	-	-	-	-	730	548	1,45	
 Pied pyramidal bois	H.44,5	Mélaminé	TBW70	745	559	780	585	-	-	1,86	
		Fiber	TCW70	-	-	-	-	840	630	1,86	
		Touch	TAW70	-	-	-	-	950	713	1,45	

📖 CHOISISSEZ VOS COULEURS

→ **PLATEAU** Voir nuancier bois p.31

→ PIÈTEMENT

TULIPE



4 PIEDS PLATS




PYRAMIDAL BOIS



CLASSIQUE

Mélaminé ép.25 mm




FOREST

Mélaminé ép.25 mm



PREMIUM FIBER

Panneau de fibres condensées ép.16 mm
 Chants ailes d'avion et noirs uniquement



NOUVEAUTE

PREMIUM SOFT TOUCH

Stratifié ép.17 mm - Non PEFC
 Chants ailes d'avion multiplis



NOUVEAUTE

» Tables basses rondes, pied pyramidal bois Chêne Vernis Incolore CB avec plateau stratifié Pure PU et 4 pieds plats Chromés CH avec plateau mélaminé Grège GG

📝 COMPOSEZ VOTRE RÉFÉRENCE

- 01 Référence de base
- 02 Coloris piètement
- 03 Coloris plateau

ESSENTIEL





- + Structure mélaminée haute qualité (plateaux ép. 25 mm)
 - + 2 hauteurs de modules : 72 ou 117 cm
 - + 5 coloris de structure et 5 coloris de voile de fond
 - + Modules bas PMR pour l'accès aux personnes à mobilité réduite
 - + Passage de câbles facile : opercule intégré (Ø 8 cm, coloris Gris Alu) sauf sur modules PMR
 - + Réglages en hauteur par vérins de mise à niveau
 - + Liaison entre éléments par écrou relieur
- En option : éclairage LED multicolore (derrière le plexi)



+ H.42 cm entre plan de travail et top pour écrans de grandes dimensions



+ Pratique : tablette avant repose-sac

Exemples de configurations



✓ CHOISISSEZ VOS MODULES

1 pied de soutien inclus

MODULES HAUTS H.117 x P.95 cm

	En cm	Réf.	Prix HT €	Promo	+EC
 Droit NOUVEAUTE	L.80	ELDT08	1355	949	4,80
	L.100	ELDT10	1475	1033	5,74
	L.120	ELDT12	1575	1103	6,52
 Convexe 45°	L.130	ELVX45	1705	1194	5,88
 Concave 45°	L.130	ELCA45	1595	1117	5,06
 Angle 90°	L.90	ELAN90	1655	1159	4,78





MODULES BAS STANDARDS H.72 x P.95 cm

	En cm	Réf.	Prix HT €	Promo	+EC
 Droit NOUVEAUTE	L.80	ELBT08	1095	767	3,36
	L.100	ELBT10	1185	830	4,20
	L.120	ELBT12	1265	886	4,76
 Convexe 45°	L.130	ELBX45	1390	973	4,20
 Concave 45°	L.130	ELBA45	1265	886	3,50
 Angle 90°	L.90	ELBN90	1350	945	2,66

MODULE BAS PMR H.72 x P.115 cm

	En cm	Réf.	Prix HT €	Promo	+EC
 Droit NOUVEAUTE	L.80	ELPC08	1095	767	3,78
	L.100	ELPC10	1190	833	4,41
	L.120	ELPC12	1285	900	5,24
 Convexe 45°	L.130	ELPX45	1405	984	4,76
 Concave 45°	L.130	ELPA45	1280	896	3,94
 Angle 90°	L.90	ELPN90	1375	963	3,12

+ CHOISISSEZ VOS OPTIONS

		En cm	Réf.	Prix HT €	Promo	+EC
 <p>Joues d'extrémité porteuses Remplace le pied de soutien</p>	Pour modules bas	Retour gauche	H.72 x P.83	ELBOG	260 182	1,34
		Retour droit	H.72 x P.83	ELBOD	260 182	1,34
	Pour modules hauts	Retour gauche	H.117 x P.83	ELJOG	325 228	2,32
		Retour droit	H.117 x P.83	ELJOD	325 228	2,32
 <p>Tablettes intérieures Mélaminé 5 coloris de bois</p>	Pour module haut droit		Pour L.80	ELTAB080	110 77	0,33
			Pour L.100	ELTAB100	115 81	0,43
			Pour L.120	ELTAB120	120 84	0,50
		Pour module haut convexe 45°		ELTAB45	180 126	0,68
 <p>Pied de soutien Coloris Blanc. Prévoir 1 pied supplémentaire pour l'élément de départ ou une joue d'extrémité</p>		Ø 6	PI60BL	50 35	0,21	
	 <p>Éclairage LED au niveau du voile de fond Réglage multicolore par télécommande Livré monté, éclairage fixe. Non compatible avec les modèles concaves</p>			EC	225 158	-

CHOISISSEZ VOS COULEURS

→ STRUCTURE

Mélaminé ép.25 mm - Voir nuancier bois p.31



→ VOILE DE FOND

« Plexi » ép.4 mm



COMPOSEZ VOTRE RÉFÉRENCE

Pour un aménagement complet, lors de chaque composition, prévoyez un pied de soutien supplémentaire ou une joue d'extrémité porteuse pour l'élément de départ.

- 01 Référence de base
- 02 Éclairage LED
- 03 Coloris voile de fond
- 04 Coloris de structure

ESSENTIEL	OPTIONNEL	ESSENTIEL
ELDT08	EC	BB AC
01	02	03 04

ASTUCE

Avec ses modèles droits et arrondis, vous pouvez répondre à n'importe quelle exigence et créer des combinaisons illimitées : rectangulaires, d'angle, arrondies, en forme de demi-cercle...



>> Banque **Élégance** modules bas et hauts, droits et convexes 45°, structures Acacia AC et voiles de fond Blanc Brillant BB avec option éclairage LED

GAMME ALTITUDE

NOUVEAUTÉ



+ Crédence porteuse avec espaces de rangement

- côté intérieur : 1 porte battante + 1 tiroir + 1 tiroir dossiers suspendus
- côté extérieur : 2 portes battantes + trappe sur le dessus
- + 2 opercules à l'intérieur



A partir de 1290 €
903 € +EC

+ Version unie ou bicolore



- + Plateau haute qualité, droit avec angles arrondis ou arrondi asymétrique
- + 2 longueurs : 185 ou 205 cm
- + Extension convivialité disponible (carrée ou arrondie)
- + Piètement incliné métal
- + Voile de fond robuste (en option)



✓ CHOISISSEZ VOTRE BUREAU

→ PIÈTEMENT INCLINÉ MÉTAL

	En cm	Plateau	Réf.	Classique	Forest	Premium	+EC	
				Prix Public / Promo HT €				
Droit	L.185 P.95	Mélaminé	ALDR185	1290 903	1440 1008	-	6,63	
		Fiber	AFDR185	-	-	1805 1264	6,63	
		Touch	ASDR185	-	-	2560 1792	6,04	
Droit	L.205 P.95	Mélaminé	ALDR205	1360 952	1530 1071	-	7,19	
		Fiber	AFDR205	-	-	1920 1344	7,19	
		Touch	ASDR205	-	-	2765 1936	6,61	
Arrondi	L.200 P.100	Mélaminé	ALDARON	1420 994	1595 1117	-	7,28	
		Fiber	AFDARON	-	-	2150 1505	7,28	
		Touch	ASDARON	-	-	2980 2086	6,70	
Avec crédence	L.209 L.229 P.180	Mélaminé	À droite	ALDC185D	3285 2300	-	16,82	
			À gauche	ALDC185G	3285 2300	-	16,82	
		Mélaminé	À droite	ALDC205D	3350 2345	-	17,39	
			À gauche	ALDC205G	3350 2345	-	17,39	
Credence positionnée à droite ou à gauche - Coloris assorti au plateau								
Extension convivialité	L.95 P.95	Mélaminé	Carrée	ALCD100	865 606	955 669	-	3,77
			Arrondie	ALCR100	895 627	1005 704	-	3,77
		Fiber	Carrée	AFCD100	-	-	1185 830	3,77
			Arrondie	AFCR100	-	-	1215 851	3,77
			Carrée	ASCD100	-	-	1520 1064	2,75
			Arrondie	ASCR100	-	-	1605 1124	2,75
Rond	Ø 120 P.95	Mélaminé	ALRD120	1095 767	1245 872	-	5,35	
		Fiber	AFRD120	-	-	1580 1106	5,35	
		Touch	ASRD120	-	-	2185 1530	4,39	
Carré	L.95 P.95	Mélaminé	ALCA095	1110 777	1290 903	-	4,15	
		Fiber	AFCA095	-	-	1350 945	4,15	
	L.115 P.115	Touch	ASCA095	-	-	1670 1169	3,97	
		Mélaminé	ALCA115	1150 805	1350 945	-	5,15	
		Fiber	AFCA115	-	-	1590 1113	5,15	
		Touch	ASCA115	-	-	2130 1491	4,22	

ASTUCE

Les coloris des plateaux stratifiés sont les mêmes que ceux des tables basses rondes (p.5), vous pouvez ainsi créer une zone visiteurs ou détente, moderne et assortie !

Exemples de configurations :



Arrondi + extension convivialité arrondie



Droit avec crédence + voile de fond



Droit + extension convivialité carrée



Droit avec crédence

ENVIE DE COMPLÉTER VOTRE ESPACE ?

Découvrez aussi dans la gamme Altitude, les rangements assortis p.10





ESPACE DIRECTION



- >> Bureau Altitude Direction, plateau arrondi Loft LF avec extension convivialité arrondie Ink NK, piètement incliné métal Anthracite AN
- >> Rangements Altitude (p.10) armoires 2 portes pleines, haute Pure PU et basses Ink NK
- >> Fauteuil Munik Direction (p.11) revêtement Cuir Noir 999 et sièges visiteurs bas dossiers, tissu Onyx B51

+ CHOISISSEZ VOS OPTIONS

	En cm	Plateau	Réf.	Classique	Forest	Premium	+EC
 <p>Avec crédence</p>	L.185	Mélaminé	Droite VFALC185D	205 144	-	-	- 0,96
			Gauche VFALC185G	205 144	-	-	- 0,96
	L.205	Mélaminé	Droite VFALC205D	215 151	-	-	- 1,10
			Gauche VFALC205G	215 151	-	-	- 1,10
 <p>Plan droit</p>	L.185	Mélaminé VFALD185	210 147	265 186	-	- 1,03	
		Fiber VFAFD185	-	-	- 420 294	1,03	
	L.205	Touch VFASD185	-	-	- 565 396	0,98	
		Mélaminé VFALD205	220 154	280 196	-	- 1,16	
		Fiber VFAFD205	-	-	- 445 312	1,16	
		Touch VFASD205	-	-	- 620 434	1,12	

CHOISISSEZ VOS COULEURS

→ PIÈTEMENT

MÉTAL



→ PLATEAU AVEC CRÉDENCE

UNIE



BICOLORE



→ PLATEAU / VDF

Mélaminé : plateau ép.25 mm / voile de fond ép.19 mm (sauf LG et NY en 25 mm)

CLASSIQUE




FOREST



PREMIUM FIBER

Panneau de fibres condensées ép.16 mm
Chants ailes d'avion et noirs uniquement



PREMIUM SOFT TOUCH

Stratifié ép.17 mm - Non PEFC
Chants ailes d'avion multiplis



COMPOSEZ VOTRE RÉFÉRENCE

- 01 Référence de base
- 02 Coloris piètement
- 03 Coloris plateau / crédence

ESSENTIEL

ASDR185	AN	PE
01	02	03

RANGEMENTS ALTITUDE

NOUVEAUTÉ



+ Structure blanche (mélaminé ép.19 mm) et portes bois (16 coloris au choix) avec poignées design en métal

+ Tablettes réglables en hauteur : bois (15 Kg max.) ou métal avec support dossiers suspendus (30 Kg max.)



ARMOIRES HAUTES

H.193 x L.100 cm

	Portes	Tablettes	Réf.	Classique		Forest		Premium	+EC	
				Prix Public / Promo HT €						
	Sans portes	Métal	AHRM10	555	400	895	644	-	11,40	
		Bois	AHRB10	595	428	945	680	-	11,40	
	Mélaminé	Métal	AHVM10	1075	774	1735	1249	-	15,00	
		Bois	AHVB10	1100	792	1770	1274	-	15,00	
	Fiber	Métal	AHFM10	-	-	-	-	1270	914	15,60
		Bois	AHFB10	-	-	-	-	1310	943	15,60
	Touch	Métal	AHUM10	-	-	-	-	1610	1159	13,77
		Bois	AHUB10	-	-	-	-	1650	1188	13,77
	Mélaminé	Métal	AHPM10	895	644	1440	1037	-	15,60	
		Bois	AHPB10	935	673	1475	1062	-	15,60	
	Fiber	Métal	AHCM10	-	-	-	-	1445	1040	16,50
		Bois	AHCB10	-	-	-	-	1475	1062	16,50
	Touch	Métal	AHSM10	-	-	-	-	2305	1660	14,34
		Bois	AHSB10	-	-	-	-	2345	1688	14,34
	Mélaminé	Métal	AHBM10	735	529	1185	853	-	13,65	
		Bois	AHBB10	765	551	1220	878	-	13,65	
	Fiber	Métal	AHDM10	-	-	-	-	925	666	13,65
		Bois	AHDB10	-	-	-	-	955	688	13,65
	Touch	Métal	AHGM10	-	-	-	-	1265	911	12,42
		Bois	AHGB10	-	-	-	-	1295	932	12,42

CHOISISSEZ VOS OPTIONS

	Réf.	Classique	Forest	+EC	
Prix Public / Promo HT €					
	Métal Coloris Gris (RAL 7039)	1TM10	47 34	76 55	0,75
	Bois Coloris Blanc	1TB10	50 36	80 58	1,05

CHOISISSEZ VOS COULEURS

CHOISISSEZ VOTRE RANGEMENT

P. 45 cm

ARMOIRES BASSES

H.72 x L.100 cm

	Portes	Tablettes	Réf.	Classique		Forest		Premium	+EC	
				Prix Public / Promo HT €						
	Sans portes	Métal	ABRM10	280	202	455	328	-	5,70	
		Bois	ABRB10	300	216	475	342	-	5,70	
	Mélaminé	Métal	ABPM10	440	317	740	511	-	7,80	
		Bois	ABPB10	450	324	730	526	-	7,80	
	Fiber	Métal	ABCM10	-	-	-	-	695	500	7,80
		Bois	ABCB10	-	-	-	-	705	508	7,80
	Touch	Métal	ABSM10	-	-	-	-	1035	745	6,12
		Bois	ABSB10	-	-	-	-	1045	752	6,12

→ STRUCTURE → PORTES


CLASSIQUE

Mélaminé ép.19 mm



CLASSIQUE

Mélaminé ép.19 mm



FOREST

Mélaminé ép.19 mm



PREMIUM FIBER

Panneau de fibres condensées ép.16 mm
Chants ailes d'avion et noirs uniquement



PREMIUM SOFT TOUCH

Stratifié ép.17 mm - Non PEFC
Chants ailes d'avion multiplis



COMPOSEZ VOTRE RÉFÉRENCE

- 01 Référence de base
- 02 Coloris de structure
- 03 Coloris de portes

ESSENTIEL



FAUTEUIL MUNIK DIRECTION




A partir de 995 €
706 € +EC



ASTUCE

Le Munik Direction est la **référence** pour les dirigeants cherchant un siège haut de gamme au confort inégalable.

- + Fauteuil de direction grand confort avec revêtement cuir noir
- + 2 mécanismes au choix : Synchrone ou Synchrone autorégulé
- + Soutien lombaire 2D, réglable en hauteur et en profondeur
- + Assise réglable en profondeur et en hauteur (par vérin à gaz)
- + Accoudoirs 4D avec manchettes moelleuses Soft Touch
- + Piètement bicolore : Alu Poli / Noir
- + Assise grand confort EggBox'Air, rembourrée mousse injectée (ép. 80 mm)
- + Tête réglable en hauteur et inclinable

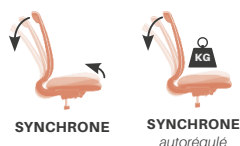


GARANTIE 8 ANS



ESPACE SIÈGES

✓ CHOISISSEZ VOTRE FAUTEUIL



FAUTEUIL DIRECTION

Tapissé cuir - Accoudoirs 4D et tête réglable - Piètement bicolore : Alu Poli / Noir

	Réf.	Prix HT €	Promo	+EC
▶ Autorégulé	MU10A05CHTE 999	995	706	2,80
▶ Synchrone	MU10Y05CHTE 999	1025	728	2,80



BIEN RÉGLER VOTRE SIÈGE ?

SIÈGES VISITEUR

Piètement Chromé

	Réf.	Prix HT €	Promo	+EC
▶ Bas dossier	Tissu Delta Onyx B51 VS600CH B51	395	280	1,26
▶ Haut dossier	Tissu Delta Onyx B51 VS700CH B51	425	302	1,40
	Cuir noir VS700CH 999	556	407	1,40

+ CHOISISSEZ VOS OPTIONS

	Réf.	Prix HT €	Promo
Roulettes sols durs Pour une excellente mobilité, idéales pour le lino, parquet et carrelage. Fournies en remplacement des roulettes d'origine.	RD	15	11

+ CHOISISSEZ VOS COULEURS

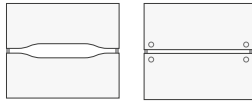
FAUTEUIL	SIÈGE VISITEUR
999 Cuir Noir	B51 Onyx / 999 Cuir Noir

✎ COMPOSEZ VOTRE RÉFÉRENCE

- 01 Référence de base
- 02 Roulettes sols durs
- 03 Coloris

ESSENTIEL	OPTIONNEL	ESSENTIEL
MU10A05CHTE	RD	999
01	02	03

>> Fauteuil Munik Direction Cuir Noir 999 avec accoudoirs 4D, tête réglable et piètement bicolore Alu Poli/Noir CH



+ Postes droits ou face à face :
avec échancrures
ou standard avec opercules

A partir de 395 €
284 € +EC

- + Plateau mélaminé haute qualité (ép. 25 mm)
- + Disponible en 2 profondeurs (P.70 cm à retrouver grâce au QR code dans les tarifs supplémentaires)
- + 2 opercules intégrés (Ø 8 cm, coloris Gris Alu) sur plateau standard
- + Plateau légèrement surélevé, pour un aspect aérien et épuré
- + Piètement métallique très robuste et piètement intermédiaire pour les postes bench
- + Voile de fond métallique design (en option) avec électrification horizontale intégrée




ASTUCE

Optimisez le coût global de votre open space grâce à des bureaux bench et leur piètement intermédiaire.



✓ CHOISISSEZ VOTRE BUREAU

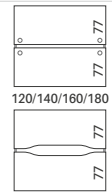
PLANS DROITS



Standard
2 opercules inclus

En cm	Réf.	Classique			Forest			+EC
		Prix Public / Promo HT €						
P.80	L.120 PM128	395	284	450	324		3,94	
	L.140 PM148	415	299	480	346		4,34	
	L.160 PM168	435	313	510	367		4,70	
	L.180 PM188	455	328	540	389		5,14	

ÉLÉMENTS DE DÉPART - POSTES FACE À FACE

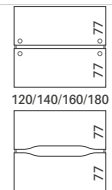


Standard
2 opercules inclus

Avec échancrures

En cm	Réf.	Classique			Forest			+EC
		Prix Public / Promo HT €						
P.160	L.120 PM228	655	472	765	551		6,60	
	L.140 PM248	695	500	825	594		7,36	
	L.160 PM268	735	529	885	637		8,13	
P.160	L.180 PM288	775	558	945	680		8,91	
	L.120 PE228	725	522	835	601		6,60	
	L.140 PE248	765	551	885	644		7,36	
	L.160 PE268	805	580	955	688		8,13	
L.180 PE288	845	608	1015	731		8,91		

ÉLÉMENTS SUIVANTS - POSTES FACE À FACE

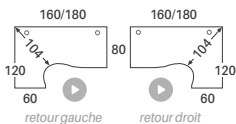


Standard
2 opercules inclus

Avec échancrures

En cm	Réf.	Classique			Forest			+EC
		Prix Public / Promo HT €						
P.160	L.120 PS228	580	418	690	497		5,63	
	L.140 PS248	620	446	750	540		6,39	
	L.160 PS268	660	475	810	583		7,17	
	L.180 PS288	700	504	870	626		7,94	
P.160	L.120 PN228	650	468	760	547		5,63	
	L.140 PN248	690	497	820	590		6,39	
	L.160 PN268	730	526	880	634		7,17	
	L.180 PN288	770	554	940	677		7,94	

PLANS COMPACTS



90° asymétrique

Pour le retour, prévoir soit 1 pied de soutien soit 1 caisson (porteur ou hauteur bureau P.60)

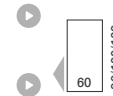
En cm	Réf.	Classique			Forest			+EC
		Prix Public / Promo HT €						
P.120	L.160 PC96G	550	396	650	468		6,17	
	L.180 PC98G	580	418	695	500		6,75	
P.120	L.160 PC96D	550	396	650	468		6,17	
	L.180 PC98D	580	418	695	500		6,75	

RETOURS



Avec pied de soutien

Si plan compact, prévoir 1 pied supplémentaire



Avec caisson porteur

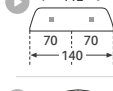
En cm	Réf.	Classique			Forest			+EC
		Prix Public / Promo HT €						
P.60	L.80 PR086	230	166	255	184		1,36	
	L.100 PR106	240	173	270	194		1,63	
	L.120 PR126	250	180	285	205		1,90	
P.60	L.80 PR813	650	468	675	486		4,74	
	L.100 PR103	660	475	690	497		5,27	
P.60	L.120 PR123	670	482	705	508		5,80	
	L.80 PR814	650	468	675	486		4,74	
P.60	L.100 PR104	660	475	690	497		5,27	
	L.120 PR124	670	482	705	508		5,80	

EXTENSIONS

Pied(s) de soutien inclus




Latérale



Liaison

En cm	Réf.	Classique			Forest			+EC
		Prix Public / Promo HT €						
P.45	L.70 PTX47	335	241	355	256		0,70	
	L.80 PTX48	345	248	370	266		0,88	
P.40	L.140 PTL14	420	302	450	324		2,27	
	L.160 PTL16	430	310	465	335		2,64	
P.70	L.140 PTL40	440	317	495	356		2,57	
	P.80 L.160 PTL60	455	328	530	382		2,94	

+ CHOISISSEZ VOS OPTIONS



Voile de fond métal
Blanc, Anthracite ou Gris Alu
assorti au coloris du piètement



Pied de soutien

En cm	Réf.	Prix HT €	Promo	+EC
L.80	VFM080	65	47	0,10
L.120	VFM120	85	61	0,15
L.140	VFM140	95	68	0,18
L.160	VFM160	105	76	0,20
L.180	VFM180	120	86	0,21
	CPST AN, BL ou GA	65	47	0,27



CLIQUEZ ICI
pour accéder à des promotions
supplémentaires

sur les bureaux Optim'
plans droits P.70 cm
et postes face à face P.140 cm

CHOISISSEZ VOS COULEURS

→ PIÈTEMENT

MÉTAL



→ PLATEAU

Mélaminé ép.25 mm

CLASSIQUE




FOREST



COMPOSEZ VOTRE RÉFÉRENCE

- 01 Référence de base
- 02 Coloris de piètement
- 03 Coloris du plateau

ESSENTIEL



PANNEAUX ÉCRANS

À partir de 355 €
246 € +EC

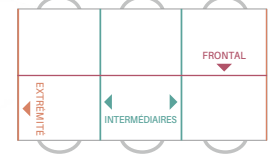
- + **Modèle acoustique** : mélaminé (ép. 25 mm) avec mousse phonique (ép. 15 mm) de chaque côté de la paroi et revêtement tissu
- + Finition tissu soignée **disponible en plus de 40 coloris** voir nuancier p.30
- + Fixation (en supplément) **par pincés ou sur pieds**
- + **Absorption phonique** importante



+ Panneau écran angles arrondis



+ **Frontal ou latéral**
(extrémité ou intermédiaire)



ATTENTION ! Pour les gammes Optim' et Paris, la largeur du panneau écran doit être identique à celle du bureau (nécessaire uniquement sur les postes doubles face à face)



✓ CHOISISSEZ VOS PANNEAUX ÉCRANS

Fixations (pincés ou pieds stabilisateurs) non incluses

→ ANGLES ARRONDIS

Finition tissu acoustique

	En cm	Réf.	Prix HT €	Promo	+EC
Frontaux	L.80	PERT080PHO	275	190	1,22
	L.120	PERT120PHO	305	210	1,73
	L.140	PERT140PHO	320	221	1,83
	L.160	PERT160PHO	335	231	2,09
Latéraux Pour H.44 cm	L.180	PERT180PHO	350	242	2,35
	L.67,5	PELR070PHO	300	207	0,90
	L.77,5	PELR080PHO	310	214	1,20

+ CHOISISSEZ VOTRE SYSTÈME DE FIXATION

	Réf.	Prix HT €	Promo	+EC
Lot de 2 pieds stabilisateurs Disponible en blanc uniquement	PSPBL	75	52	0,13
Lot de pincés pour poste seul toutes gammes comprises Uniquement pour plateaux 25 mm Coloris Blanc (BL), Gris Alu (GA) ou Anthracite (AN)	PPES AN, BL ou GA	65	45	0,05
Lot de pincés pour face à face Optim'	PPOB AN, BL ou GA	40	28	0,02

📄 CHOISISSEZ VOS COULEURS

→ TISSU



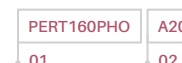
A - Alfa et Oméga
B - Cura et Rivet
Voir nuancier p.30



📎 COMPOSEZ VOS RÉFÉRENCES

- **PANNEAU** 01 Référence de base 02 Coloris de tissu
- **FIXATION** 01 Référence de base 02 Coloris de pincés

ESSENTIEL



ESSENTIEL OPTIONNEL



- >> **Panneaux écrans** frontaux avec angles arrondis tissu Islande A30 et pincés PPOB
- >> **Rehausses de rangement** (p.15) ép. 25 mm, coloris Grège GG
- >> **Caissons métal** (p.16) hauteur bureau, coloris Anthracite AN avec top de finition bois coloris Grège GG
- >> **Fauteuil Olympe** (p.20) soutien lombaire 2D, dossier résille Noire NO, assise tissu Lime A18



- + Plateau mélaminé haute qualité (ép. 25 mm) avec 2 opercules intégrés (Ø 8 cm, coloris Gris Alu)
- + 3 profondeurs et 4 longueurs au choix
- + Retours et extensions possibles
- + Traverse centrale en renfort sous le plateau



A partir de 435 €
305 € + EC

En option :

- + Voile de fond (bois ou métal)
- + Pied triangulaire sur vérins
- + Cache-câbles aimanté intégré sur la partie intérieure du pied



+ Piètement partagé sur les postes face à face

+ Piètement métallique au design triangulaire et élégant, ouvert pour faciliter la remontée des câbles

✓ CHOISISSEZ VOTRE BUREAU

PLANS DROITS

1 plateau + 4 pieds

	En cm	Réf.	Classique	Forest	+EC
Prix Public / Promo HT €					
<p>P.60 Pas d'opercules inclus Non compatible avec voile de fond</p>	L.80	PAD086 AN, BL ou GA	435 305 480 336	2,20	
		PAD086 IN	615 431 700 490	2,20	
	L.120	PAD126 AN, BL ou GA	465 326 520 364	2,73	
		PAD126 IN	645 452 740 518	2,73	
	L.80	PAD087 AN, BL ou GA	440 308 490 343	2,37	
		PAD087 IN	620 434 710 497	2,37	
	L.120	PAD127 AN, BL ou GA	470 329 535 375	3,00	
		PAD127 IN	650 455 755 529	3,00	
	L.140	PAD147 AN, BL ou GA	490 343 565 396	3,32	
		PAD147 IN	670 469 785 550	3,32	
	L.160	PAD167 AN, BL ou GA	510 357 595 417	3,63	
		PAD167 IN	690 483 815 571	3,63	
	L.180	PAD187 AN, BL ou GA	530 371 625 438	3,94	
		PAD187 IN	710 497 845 592	3,94	

ÉLÉMENTS SUIVANTS

	En cm	Réf.	Classique	Forest	+EC
Prix Public / Promo HT €					
<p>Poste individuel 1 plateau + 2 pieds 2 opercules inclus</p>	L.120	PAS120 AN, BL ou GA	360 252 405 284	2,94	
		PAS120 IN	450 315 515 361	2,94	
	L.140	PAS140 AN, BL ou GA	380 266 435 305	3,30	
		PAS140 IN	470 329 545 382	3,30	
	L.160	PAS160 AN, BL ou GA	400 280 465 326	3,72	
		PAS160 IN	490 343 575 433	3,72	
	L.180	PAS180 AN, BL ou GA	420 294 495 347	4,08	
		PAS180 IN	510 357 605 424	4,08	
	L.120	PAS220 AN, BL ou GA	635 445 730 511	5,46	
		PAS220 IN	770 539 895 627	5,46	
	L.140	PAS240 AN, BL ou GA	675 473 790 553	6,14	
		PAS240 IN	810 567 955 669	6,14	
	L.160	PAS260 AN, BL ou GA	715 501 850 595	6,98	
		PAS260 IN	850 595 1015 711	6,98	
	L.180	PAS280 AN, BL ou GA	755 529 1010 707	7,68	
		PAS280 IN	890 623 1175 823	7,68	

ÉLÉMENTS DE DÉPART

	En cm	Réf.	Classique	Forest	+EC
Prix Public / Promo HT €					
<p>Poste individuel 1 plateau + 4 pieds 2 opercules inclus</p>	L.80	PAD080 AN, BL ou GA	445 312 505 354	2,54	
		PAD080 IN	625 438 725 508	2,54	
	L.120	PAD120 AN, BL ou GA	490 343 565 396	3,28	
		PAD120 IN	670 469 785 550	3,28	
	L.140	PAD140 AN, BL ou GA	510 357 595 417	3,63	
		PAD140 IN	690 483 815 571	3,63	
	L.160	PAD160 AN, BL ou GA	530 371 625 438	3,99	
		PAD160 IN	710 497 845 592	3,99	
	L.180	PAD180 AN, BL ou GA	550 385 655 459	4,35	
		PAD180 IN	730 511 875 613	4,35	
	L.120	PAD220 AN, BL ou GA	830 581 970 679	6,30	
		PAD220 IN	1100 770 1300 910	6,30	
	L.140	PAD240 AN, BL ou GA	870 609 1030 721	6,98	
		PAD240 IN	1140 798 1360 952	6,98	
	L.160	PAD260 AN, BL ou GA	910 637 1090 763	7,82	
		PAD260 IN	1180 826 1420 994	7,82	
	L.180	PAD280 AN, BL ou GA	950 665 1150 805	8,52	
		PAD280 IN	1220 854 1480 1036	8,52	

RETOURS

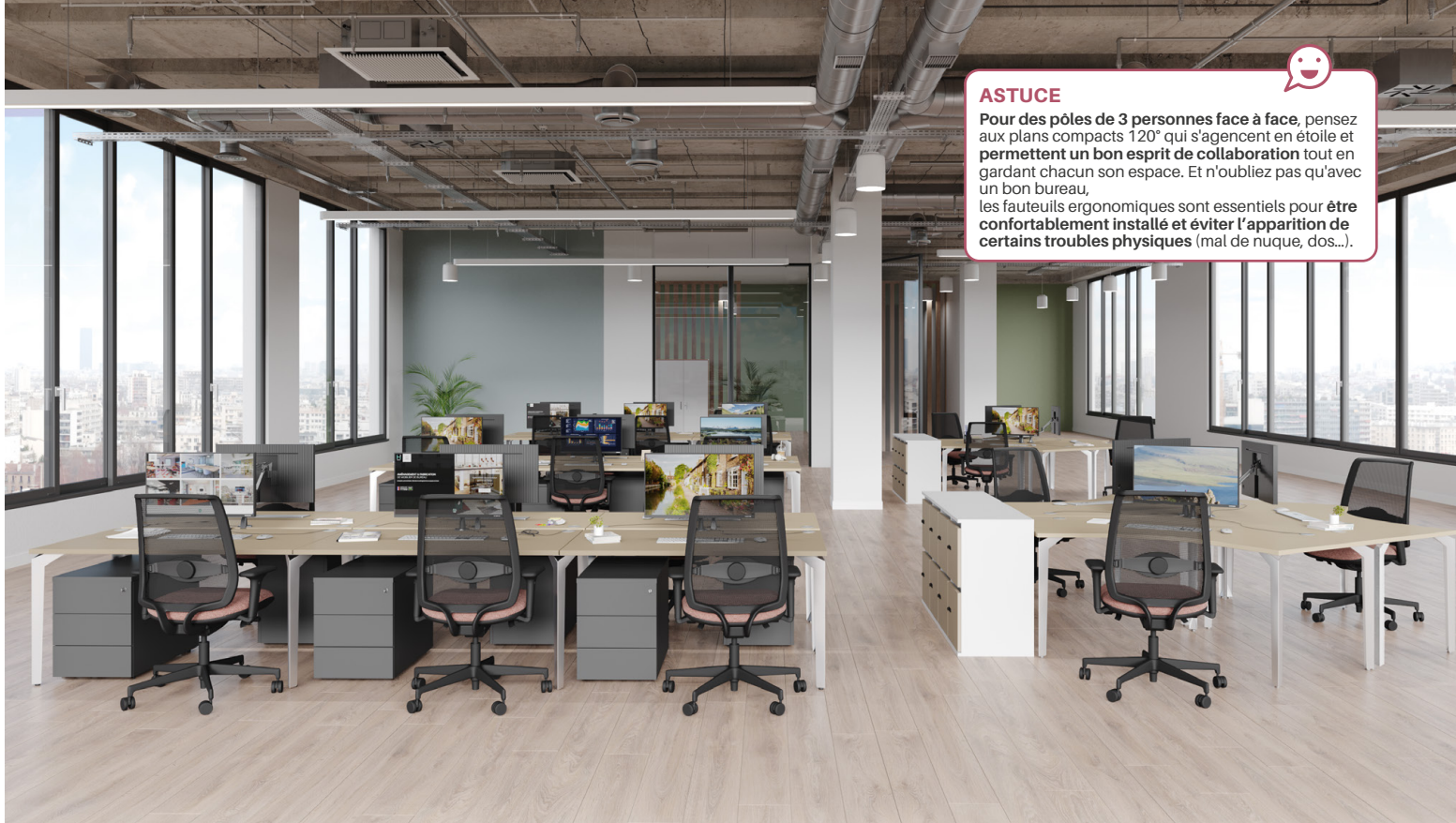
	En cm	Réf.	Classique	Forest	+EC
Prix Public / Promo HT €					
<p>Avec 1 pied de soutien</p>	L.80	PAST08 AN, BL ou GA	245 172 290 203	1,36	
		PAST08 IN	290 203 345 242	1,36	
	L.100	PAST10 AN, BL ou GA	260 182 305 214	1,62	
		PAST10 IN	305 214 360 252	1,62	
	L.120	PAST12 AN, BL ou GA	275 193 320 224	1,89	
		PAST12 IN	320 224 375 263	1,89	



CLIQUEZ ICI
pour accéder à des promotions supplémentaires



sur les plans compacts ou vagues ainsi que le retour avec caisson porteur !



ASTUCE

Pour des pôles de 3 personnes face à face, pensez aux plans compacts 120° qui s'agencent en étoile et permettent un bon esprit de collaboration tout en gardant chacun son espace. Et n'oubliez pas qu'avec un bon bureau, les fauteuils ergonomiques sont essentiels pour être confortablement installé et éviter l'apparition de certains troubles physiques (mal de nuque, dos...).

» Bureaux Paris postes face à face et plans compacts 120°, plateaux Grège GG et piétements Inox Poli IN » Caissons de rangement (p.16) métal, 3 tiroirs, Anthracite AN
 » Fauteuils Olympe (p.20) soutien lombaire 2D, dossiers résille Noire NO et assises tissu Blush B08

EXTENSIONS

	En cm	Réf.	Classique	Forest	+EC
Prix Public / Promo HT €					
	P.45 L.80	PAEX48	320 224	345 242	0,96
		AN, BL ou GA			
	P.40 L.160	PAEL60	415 291	450 315	1,68
		AN, BL ou GA			
	P.104 Ø 120	PAEC12	555 389	640 448	2,92
		AN, BL ou GA			
	P.80 L.160	PAEL16	540 357	585 410	2,81
		AN, BL ou GA			
	P.82 L.164	PAL64	525 368	605 424	2,92
		AN, BL ou GA			
	P.82 L.164	PAL64 IN	615 431	715 501	2,92


+ CHOISISSEZ VOS OPTIONS

	En cm	Réf.	Classique	Forest	+EC			
Prix Public / Promo HT €								
	Bois	H.26						
		L.80	VFB080	100 72	110 77	0,42		
		L.120	VFB120	115 83	130 91	0,63		
		L.140	VFB140	125 90	145 102	0,70		
	Métal	H.31						
		L.160	VFB160	135 97	160 112	0,84		
		L.180	VFB180	145 104	175 123	0,98		
		L.80	VFM080	65 47	-	0,10		
	Ép.19 mm Blanc uniquement	H.37 x P.41	L.80	CBREH BL	225 158	-	1,5	
		Ép.25 mm 9 coloris de bois	H.37 x P.42	L.70	RH070	345 242	420 294	1,91
			L.80	RH080	355 249	430 301	2,1	
				PT60	80 58	-	0,09	
	A l'unité							
			PT60 IN	125 90	-	0,09		
	Non compatible avec les piétements Inox Coloris Anthracite, Blanc ou Gris Alu							
			CCP	45 32	-	0,34		

CHOISISSEZ VOS COULEURS

→ PIÈTEMENT

MÉTAL



→ PLATEAU / VOILE DE FOND / REHAUSSE

Mélaminé : plateau : ép.25 mm
voile de fond ép.19 mm (sauf LG et NY en 25 mm)

CLASSIQUE



FOREST



COMPOSEZ VOTRE RÉFÉRENCE

- 01 Référence de base
- 02 Coloris de piétement / Équerres
- 03 Coloris du plateau / Voile de fond

ESSENTIEL



CAISSONS DE RANGEMENT



+ Rangements assortis aux bureaux

- + Caissons métalliques monoblocs d'excellente finition (3 coloris au choix)
- + Tiroirs grande profondeur sur les modèles hauteur bureau P. 80 cm
- + Top de finition bois ou tissu sur caisson roulant uniquement
- + Plumier inclus
- + Serrure générale avec clé pliante
- + Pour les tiroirs DS : 5^{ème} roulette + coulisses télescopiques à billes à extraction totale
- + Préhensions latérales intégrées
- + Freins sur roulettes avant
- + Roulettes et patins masqués
- + Clé passe-partout (en option)



A partir de 299 €
239 € + EC

ESPACE COLLABORATION

✓ CHOISISSEZ VOTRE CAISSON MÉTAL

Plumier inclus

	En cm	Réf.	Classique	Forest	+EC	
Prix Public / Promo HT €						
	H.54 x L.42 P.54	2 tiroirs 1 tiroir + 1 tiroir DS	C2T	280 239	-	0,88
		3 tiroirs	C3T	280 239	-	0,88
		Caisson roulant Roulettes masquées par une jupe				
	H.72 x L.42 P.70	2 tiroirs + 1 tiroir DS	CB36	450 385	465 398	3,90
		4 tiroirs	CB46	450 385	465 398	4,03
		2 tiroirs + 1 tiroir DS	CB37	465 398	485 415	3,90
		4 tiroirs	CB47	465 398	485 415	4,23
		Caisson P.60 cm avec top finition P.70 cm				
	P.80	2 tiroirs + 1 tiroir DS	CB38	565 483	585 500	4,81
		4 tiroirs	CB48	565 483	585 500	4,94

+ CHOISISSEZ VOS OPTIONS

	Réf.	Classique	Forest	+EC
Prix Public / Promo HT €				
	TOPCR	90 77	105 90	0,68
Top de finition pour caisson roulant uniquement				
	TTISCR	105 90	-	0,62
Coussin tissu Non disponible en Delta, Silvertex et Cuir				

✍ COMPOSEZ VOTRE RÉFÉRENCE

- 01 Référence de base
- 02 Coloris de caisson
- 03 Coloris du top de finition (essentiel pour les caissons hauteur bureau et optionnel pour les caissons roulants)

ESSENTIEL

CB36	AN	BL
01	02	03

🎨 CHOISISSEZ VOS COULEURS

→ STRUCTURE

BL	AN	GA
Blanc	Anthracte	Gris Alu

→ TOP DE FINITION BOIS CLASSIQUE

BL	GG	LG	AC
Blanc	Grège	Light Grey	Acacia

CL	EB	NY	WA
Chêne Clair	Ebène Ash	Noyer Naturel	Walnut Ambré

FOREST

HA
Chêne Brut

→ COUSSIN TISSU

Uniquement pour les caissons roulants

A	B
A - Alfa et Oméga	B - Cura et Rivet
Voir nuancier p.30	

LE SAVIEZ-VOUS ?

Utilisez aussi le caisson roulant pour inviter un collègue à s'asseoir avec vous, il est **très confortable avec un top de finition coussin tissu.**



» Caissons de rangement métal 1 tiroir + 1 tiroir DS Blancs BL avec top coussins tissu Prune B09

» Fauteuil Olympe (p.20) dossiers résille noire, assises tissu Clay BB2 et piètement Chromé CH

ARMOIRES BOIS



- + Version unie ou bicolore (portes et façades blanches, structure finition bois)
- + Structure mélaminée avec voile de fond (ép. 19 mm)
- + 2 largeurs (80 ou 100 cm) et 3 hauteurs
- + Profondeur 45 cm (hors tout)
- + Top de finition inclus, ép. 19 mm (25 mm sur modèle bout de bureau)
- + Tablettes réglables en hauteur avec possibilité de ranger des classeurs
- + Tablettes métal (L.80 cm 40 Kg max. / L.100 cm 30 Kg max.) avec support pour dossiers suspendus intégré ou tablettes bois (L.80 cm 20 Kg max. / L.100 cm 15 Kg max.)
- + Tiroirs dossiers suspendus (jusqu'à 15 kg max.)
- + Poignées design en métal
- + Serrure 3 points sur portes hautes (pas de serrure sur portes en verre dépoli)
- + Serrure 1 point sur portes basses (pas de serrure sur tiroirs DS)
- + 4 vérins de mise à niveau réglables de l'intérieur
- + Tablette supplémentaire en option (bois ou métal)



À partir de 255 €

184 € + EC



» Armoires Bois hautes : 2 portes pleines, 2 portes basses et 2 portes verre dépoli + 2 portes basses, structures bicolores Blanc/Acacia BA

✓ CHOISISSEZ VOTRE ARMOIRE

P.45 cm - Top de finition ép.19 mm inclus (pour les modèles Bout de bureau : top ép. 25 mm et non disponibles en coloris BS et BT)



Rayonnage



2 portes pleines



2 portes basses



2 tiroirs DS



2 portes verre dépoli + 2 tiroirs DS



2 portes verre dépoli + 2 portes basses

▶ BOUT DE BUREAU H.72 x L.80 cm

1 tablette sauf sur modèle avec tiroirs DS

▶ ARMOIRE BASSE H.72 x L.100 cm

1 tablette sauf sur modèle avec tiroirs DS

▶ ARMOIRE HAUTE H.193 x L.100 cm

4 tablettes sauf sur modèles avec tiroirs DS

+ CHOISISSEZ VOS OPTIONS



Tablette supplémentaire


	En cm	Réf.	Classique	Forest	+EC
Prix Public / Promo HT €					
Métal	Pour L.80	1TM08	42 30	-	0,10
	Pour L.100	1TM10	45 32	-	0,10
Bois	Pour L.80	1TB08	47 34	76 55	0,75
	Pour L.100	1TB10	50 36	80 58	1,05

📄 CHOISISSEZ VOS COULEURS

→ STRUCTURE / PORTE

Mélaminé ép.19 mm - Bicolore : Portes blanches / corps bois

CLASSIQUE



FOREST



→ TABLETTE MÉTAL



📁 COMPOSEZ VOTRE RÉFÉRENCE

- 01 Référence de base
- 02 Coloris de structure / portes (si uni)
- 03 Option bicolore : portes blanches uniquement

ESSENTIEL OPTIONNEL



01 02 03


FAUTEUIL DREAM



À partir de ~~395 €~~
278 € +EC

FAUTEUIL ERGONOMIQUE

- + Dossier tapissé (mousse ép. 30 mm) réglable en hauteur par crémaillère ou dossier fixe résille haute qualité
- + Dossier galbé pour un bon maintien du dos
- + Assise moelleuse et confortable (ép. 60 mm)
- + Mécanisme Synchronisé réglable en intensité (blocage multi-positions avec système anti-retour du dossier)
- + Réglage de la hauteur d'assise par vérin à gaz
- + Joue de finition soignée
- + Piètement noir sur roulettes Ø 6,5 cm pour une excellente mobilité
- + Plus de 60 coloris de tissus au choix, voir nuancier p.30



- En option :
- + Soutien lombaire gonflable (sur dossier tapissé uniquement)
 - + Accoudoirs réglables ou 4D
 - + Réglage de la profondeur d'assise
 - + Piètement Alu Poli (aspect toujours propre)
 - + Tête

LE SAVIEZ-VOUS ?

Par souci d'ergonomie et de confort, les accoudoirs montés dans ce sens permettent de rajouter du confort à l'utilisateur en lui offrant une marge de réglages plus importante (plus grande distance par rapport au poste de travail).



ASTUCE

Optez pour le modèle tapissé avec les options pompe lombaire, accoudoirs 4D et réglage de la profondeur d'assise pour une version au top de l'ergonomie.

CHOISISSEZ VOTRE FAUTEUIL

Sans accoudoirs - Piètement noir

		Réf.	Prix HT €	Promo	+EC
Synchronisé	Dossier tissu	DM3Y00	395	278	1,98
	Dossier résille	DM4Y00	415	293	1,76

CHOISISSEZ VOS OPTIONS

		Réf.	Prix HT €	Promo	+EC
Réglage profondeur d'assise	Remplacer Y par P dans la référence	P	40	28	-
	Accoudoirs	Remplacer 00 par 03 ou 05 dans la référence	Réglables 03	50	35
4D	Réglables en hauteur	4D	105	74	0,40
	4D : réglables + manchettes Soft Touch (orientables et réglables en largeur et profondeur)				
Piètement Alu Poli		CH	60	42	-
Tête	Dossier résille	TE	95	67	0,09
	Dossier tissu	TE	95	67	0,09
Régulation en hauteur					
	Pompe lombaire gonflable Ergo Lomb'Air	Dossier tissu	SG	60	42
Roulettes sols durs	Pour une excellente mobilité, idéales pour le lino, parquet et carrelage. Fournies en remplacement des roulettes d'origine	RD	45	11	-

CHOISISSEZ VOS COULEURS

COÛT SUPPLÉMENTAIRE TISSU
Par produit - Voir nuancier p.30

	Prix HT €	Promo
Dossier résille	Tissu A	0
	Tissu B	20
	Tissu C	45
Dossier tissu	Tissu A	0
	Tissu B	30
	Tissu C	65

COMPOSEZ VOTRE RÉFÉRENCE

- Référence de base
- Réglage profondeur d'assise
- Accoudoirs
- Piètement Alu Poli
- Tête
- Pompe lombaire gonflable (uniquement pour dossier tissu)
- Roulettes sols durs
- Coloris tissu

ESSENTIEL	OPTIONNEL	ESSENTIEL
DM3	P	03
01	02	03
	04	05
	06	07
	08	



BIEN RÉGLER VOTRE SIÈGE ?



» Fauteuils Dream, dossier résille noire et assise tissu Charbon B12, dossiers tissu et assises Blé A15 » Panneaux écrans (p.13) frontaux angles arrondis, tissu Abricot B06

FAUTEUIL OLYMPE



BIEN RÉGLER VOTRE SIÈGE ?

FAUTEUIL ERGONOMIQUE

- + Fauteuil haut dossier : **résille anti-transpirante**
 - + Soutien lombaire 2D, réglable en hauteur et profondeur, pour un meilleur confort
 - + Assise avec mousse ép. 60 mm haute résilience
 - + **Mécanisme Synchrone Plus**, à réglage d'intensité latéral rapide
 - + Assise réglable en profondeur et en hauteur (par vérin à gaz)
 - + Piètement noir sur roulettes
- En option :**
- + Accoudoirs réglables, 4D ou 5D
 - + Tête à réglable en hauteur et inclinable
 - + Piètement Alu Poli (aspect toujours propre)



À partir de 495 €
349 € +EC






ASTUCE

Pensez à ajouter des **accoudoirs 4D ou 5D** ainsi qu'une **tête à réglable** (réglable et inclinable) pour une **version ergonomique complète** !



CHOISISSEZ VOTRE FAUTEUIL

Dossier résille - Sans accoudoirs - Piètement noir

	Résille	Réf.	Prix HT €	Promo	+EC
	 Résille noire	ODNOP00NO	495	349	2,30
	 Résille rouge	ODROP00NO	495	349	2,30
	 Résille grise	ODGRP00NO	495	349	2,30
	 Résille bleue	ODBEP00NO	495	349	2,30

 **Soutien lombaire 2D**

CHOISISSEZ VOS OPTIONS

	Rég.	Réf.	Prix HT €	Promo	+EC
	Accoudoirs	Réglables	03	50 35	0,40
	Remplacer 00 par 03, 05 ou 07 dans la référence	4D	05	105 74	0,40
		5D	07	130 92	0,40
Réglables en hauteur - 4D : réglables + manchettes Soft Touch (orientables et réglables en largeur et profondeur) 5D : 4D + réglables en largeur (sous l'assise)					
	Piètement Alu Poli	CH	60 42	-	-
Remplacer NO par CH dans la référence					
	Tête à réglable	TE	95 67	0,09	-
Réglable en hauteur et inclinable - Tissu du même coloris que l'assise					
	Roulettes sols durs	RD	15 11	-	-
Pour une excellente mobilité, idéales pour le lino, parquet et carrelage. Fournies en remplacement des roulettes d'origine					

CHOISISSEZ VOS COULEURS

RÉSILLE



COÛT SUPPLÉMENTAIRE TISSU

Par produit - Voir nuancier p.30

		Prix HT €	Promo
	Tissu A Inclus dans le prix	0	0
	Tissu B Supplément tarifaire	20	14
	Tissu C Supplément tarifaire	45	32

+ 4 coloris de résille pour mieux s'adapter à votre intérieur



+ Réglage de la profondeur d'assise Intégrée



COMPOSEZ VOTRE RÉFÉRENCE

- 01 Référence de base
- 02 Accoudoirs
- 03 Piètement
- 04 Tête à réglable
- 05 Roulettes sols durs
- 06 Coloris tissu

ESSENTIEL	OPTIONNEL	ESSENTIEL
ODNOP	07	CH
01	02	03
	04	05
		A12
		06



>> **Fauteuils Olympe**, soutien lombaire 2D, dossiers résilles Noire NO, assises tissu Lime A18

>> **Panneaux Écrans** (p.13) frontaux avec angles arrondis tissu Islande A30 et pinces PPOB >> **Caissons de rangement** (p.16) métal hauteur bureau, coloris Anthracite AN, avec top de finition bois Grège GG

FAUTEUIL MUNIK



FAUTEUIL
ERGONOMIQUE

- + Assise résille haute qualité tonique et confortable plus hygiénique et très facile d'entretien
- + Soutien lombaire 2D, réglable en hauteur et en profondeur
- + 2 mécanismes au choix : synchrone ou synchrone autorégulé
- + Piètement noir sur roulettes Ø 6,5 cm
- + Assise réglable en profondeur et en hauteur (par vérin à gaz)
- + Assise tapissée grand confort EggBox'Air mousse injectée et aérée (ép. 80 mm)

En option :

- + Accoudoirs réglables 4D
- + Piètement bicolore Alu Poli / Noir
- + Tête ou porte cintre
- + Roulettes sols durs



GARANTIE
8
ANS



SYNCHRONE



SYNCHRONE
autorégulé




BIEN RÉGLER VOTRE SIÈGE ?



3 modèles différents : 100 % résille, 100 % tissu ou dossier tissu et assise résille

À partir de 605 €
424€ +EC



VOUS AIMEZ CE FAUTEUIL ?

Découvrez aussi dans la gamme Munik, le fauteuil Direction en promotion p.11 et le siège Haut p. 276 de notre catalogue



- >> Fauteuil Munik, dossier résille noire avec tête et assise tissu Cyprès, accoudoirs 4D et piètement bicolore Alu Poli / Noir CH
- >> Bureau Paris (p.14) plan droit avec plateau Grège GG et piètement Anthracite AN



ASTUCE

Pensez à ajouter les accoudoirs 4D pour le rendre **100 % ergonomique**.

Et pour le flex office, nous vous recommandons la version **résille** qui offre une **aération et facilité d'entretien** particulièrement adaptées à ce type d'organisation !

✓ CHOISISSEZ VOTRE FAUTEUIL

Sans accoudoirs - Piètement noir

		Réf.	Prix HT €	Promo	+EC	
▶		Dossier résille noire et assise tapissée	Autorégulé	MU20A00NO	605 424	2,30
			Synchrone	MU20Y00NO	625 438	2,30
▶		100 % tissu	Autorégulé	MU10A00NO	605 424	2,30
		Dossier et assise tapissés	Synchrone	MU10Y00NO	625 438	2,30
▶		100 % résille	Synchrone	MR20Y00NO	665 466	2,30
			Dossier et assise en résille noire			

+ CHOISISSEZ VOS OPTIONS

		Réf.	Prix HT €	Promo	+EC
	Accoudoirs 4D	05	105 74	0,40	
	Remplacer 00 par 05 dans la référence				
	Accoudoirs réglables en hauteur + manchettes Soft Touch (orientables et réglables en profondeur et largeur)				
	Piètement bicolore Alu Poli / Noir	CH	60 42	-	
	Remplacer NO par CH dans la référence				
	Tête	TE	95 67	0,09	
	Réglable en hauteur et inclinable - Tissu du même coloris que l'assise - Non disponible pour modèle 100% résille				
	Porte cintre	PC	55 39	0,05	
	Se monte uniquement sur Munik sans tête				
	Roulettes sols durs	RD	15 11	-	
	Pour une excellente mobilité, idéales pour le lino, parquet et carrelage. Fournies en remplacement des roulettes d'origine				

🗂️ CHOISISSEZ VOS COULEURS

RÉSILLE



Noire

COÛT SUPPLÉMENTAIRE TISSU

Par produit - Voir nuancier p.30

		Prix HT €	Promo
	Tissu A Inclus dans le prix	0	0
	Tissu B Supplément tarifaire	50	35
	Tissu C Supplément tarifaire	100	71

🔗 COMPOSEZ VOTRE RÉFÉRENCE

01 Référence de base
02 Accoudoirs
03 Piètement
04 Tête ou Porte cintre

05 Roulettes sols durs
06 Coloris tissu (uniquement pour modèles tapissés)

ESSENTIEL			OPTIONNEL			ESSENTIEL
MU10Y	05	CH	TE	RD		C86
01	02	03	04	05		06



TABLE EVOLVE

NOUVEAUTÉ



A partir de 599 €
350€ +EC

+ Rangement et déplacement facile et rapide



- + Modulable à souhait
- + Large gamme de plateaux avec **9 coloris au choix**
- + **4 profondeurs**
- + Piètement métallique stable et très robuste
- + Système d'accroche simple et sécurisé (inclus)
- + **Blocage anti-basculement des plateaux**
- + Plateau mélaminé haute qualité ép.25 mm
- + Poutre autoporteuse (5 x 5 cm)
- + **Voile de fond rabattable, tapissé tissu** (en option)
- + Roulettes ø 6,5 cm avec frein intégré



TABLES ARRONDIS

	En cm	Réf.	Classique	Forest	+EC	
			Prix Public / Promo HT €			
	P.80	L.140	EVCR14 BL, GA, NO	595 375 590 413	3,81	
		L.160	EVCR16 BL, GA, NO	600 420 675 473	4,48	
	P.70	Droit	EVQ14D BL, GA, NO	565 396 620 434	3,81	
		Gauche	EVQ14G BL, GA, NO	565 396 620 434	3,81	
	P.80	Droit	EVQ16D BL, GA, NO	585 410 660 462	4,56	
		Gauche	EVQ16G BL, GA, NO	585 410 660 462	4,56	
		Ronde	ø 120	EVD12 BL, GA, NO	605 424 690 483	4,84

✓ **CHOISISSEZ VOTRE TABLE**
Système d'accroches inclus

TABLES RECTANGULAIRES

	En cm	Réf.	Classique	Forest	+EC
			Prix Public / Promo HT €		
	P.70	L.120	EVO127 BL, GA, NO	500 350 545 382	3,49
		L.140	EVO147 BL, GA, NO	530 371 585 410	3,89
		L.160	EVO167 BL, GA, NO	560 392 625 438	4,29
		L.180	EVO187 BL, GA, NO	590 413 665 466	4,66
	P.80	L.120	EVO128 BL, GA, NO	505 354 560 392	3,76
		L.140	EVO148 BL, GA, NO	535 375 600 420	4,21
		L.160	EVO168 BL, GA, NO	565 396 640 448	4,65
		L.180	EVO188 BL, GA, NO	595 417 680 476	5,06

TABLES EN V

	En cm	Réf.	Classique	Forest	+EC
			Prix Public / Promo HT €		
	P.70	L.140	EVC117 BL, GA, NO	575 403 645 452	3,92
		L.160	EVC118 BL, GA, NO	585 410 660 462	4,31
	P.73	L.140	EVE144 BL, GA, NO	555 389 610 427	3,79
		L.160	EVE164 BL, GA, NO	610 427 685 480	4,54

+ **CHOISISSEZ VOS OPTIONS**

	En cm	Réf.	Prix HT €	Promo	+EC
	H.26	L.120	VFTBT120NO	120 84	0,18
		L.140	VFTBT140NO	130 91	0,27
		L.160	VFTBT160NO	140 98	0,36
		L.180	VFTBT180NO	150 105	0,45



CLIQUEZ ICI
pour accéder à des promotions supplémentaires

sur les tables rectangulaires P.50 et P.60 cm

CHOISISSEZ VOS COULEURS

→ PIÈTEMENT

Pour les P.50 et 60 cm : Noir uniquement



→ VOILE DE FOND



A - Alfa et Oméga
B - Cura et Rivet
Voir nuancier p.30

→ PLATEAU

Méla miné ép.25 mm

CLASSIQUE



FOREST



Exemples de configurations



Table 12 à 14 places
4 tables arrondies droites



Table 12 à 16 places
4 tables arrondies droites
+ 2 plans droits rectangulaires




Table 14 à 16 places
4 plans droits rectangulaires
+ 2 tables d'extrémités + 2 courbes

COMPOSEZ VOTRE RÉFÉRENCE


- 01 Référence de base
- 02 Coloris piètement
- 03 Coloris plateau

ESSENTIEL



BESOIN D'ÉLECTRIFICATION ?

Retrouvez nos solutions sur notre catalogue p.190



ASTUCE

La table Evolve est le choix idéal pour un gain d'espace, de flexibilité et de réaménagement facile. Pensez à l'associer avec des chaises empilables ou sur roulettes comme la Switch p.26 ou la My Frill p.32



CHAISE SWITCH



CHAISES
MULTI ESPACES

+ 3 modèles de dossiers :
polypro aéré (très facile d'entretien),
résille ou tapissée



FICHE PRODUIT

- + Chaise polyvalente idéale pour les salles de réunion, les espaces détente ou d'accueil
- + Piètement 4 pieds, luge ou sur roulettes
- + Coque robuste en polypro avec ou sans accoudoirs
- + Légère et empilable par 5 (par 4 pour le piètement luge)
- + 3 coloris de structure / résille
- + Pratique pour les conférences : 2 options pour former des rangées bien ordonnées
- + Tablette écriteure anti-panique (en option)

A partir de 145€
104€ +EC



Piètement sur roulettes



Piètement 4 pieds



Piètement luge

+ Assise polypro ou tapissée avec mousse ép.40 mm

✓ CHOISISSEZ VOTRE CHAISE

PIÈTEMENT 4 PIEDS

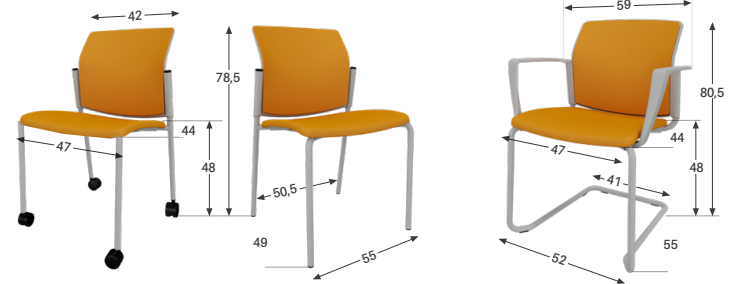
Empilable par 5

			Réf.	Prix HT €	Promo	+EC
	Assise polypro	Dossier polypro	Sans accoudoirs SH10	145	104	0,62
			Avec accoudoirs SH12	180	129	0,74
	Assise tapissée	Dossier polypro	Sans accoudoirs SH15	175	125	0,73
			Avec accoudoirs SH17	210	150	0,87
	Assise tapissée	Dossier tapissé	Sans accoudoirs SH35	205	147	0,85
			Avec accoudoirs SH37	240	172	0,97
	Assise tapissée	Dossier résille	Sans accoudoirs SH25	205	147	0,73
			Avec accoudoirs SH27	240	172	0,87

PIÈTEMENT SUR ROULETTES

Pratique en salle de réunion et espaces étroits - Empilable par 5

			Réf.	Prix HT €	Promo	+EC
	Assise polypro	Dossier polypro	Sans accoudoirs SH40	160	114	0,62
			Avec accoudoirs SH42	195	139	0,74
	Assise tapissée	Dossier polypro	Sans accoudoirs SH45	190	136	0,77
			Avec accoudoirs SH47	225	161	0,91
	Assise tapissée	Dossier tapissé	Sans accoudoirs SH65	220	157	0,88
			Avec accoudoirs SH67	255	182	1,01
	Assise tapissée	Dossier résille	Sans accoudoirs SH55	220	157	0,77
			Avec accoudoirs SH57	255	182	0,85



PIÈTEMENT LUGE

Effet de balancement agréable - Empilable par 4

			Réf.	Prix HT €	Promo	+EC
	Assise polypro	Dossier polypro	Sans accoudoirs SH70	200	143	0,62
			Avec accoudoirs SH72	235	168	0,74
	Assise tapissée	Dossier polypro	Sans accoudoirs SH75	225	161	1,02
			Avec accoudoirs SH77	260	186	1,15
	Assise tapissée	Dossier tapissé	Sans accoudoirs SH95	260	186	1,13
			Avec accoudoirs SH97	295	211	1,27
	Assise tapissée	Dossier résille	Sans accoudoirs SH85	260	186	1,02
			Avec accoudoirs SH87	295	211	1,15

ASTUCE

Optez pour la version 100 % polypro pour les zones à hautes fréquentations : sa facilité et rapidité d'entretien vous offrira un réel plus !



>> Chaises Switch piètements luge et 4 pieds, Noir NO, assises tapissées tissus Baltique A19, Bali A08 et Brume A12, dossiers polypro Noir NO et Blancs BL avec accoudoirs et tablettes anti-panique

+ CHOISISSEZ VOS OPTIONS

	Réf.	Prix HT €	Promo	+EC
 <p>Tablette anti-panique noire Porte-verre et accoudoir noir intégrés Adaptable uniquement sur modèle avec accoudoirs</p>	À droite TD	-55	39	0,26
	À gauche TG	-55	39	0,26
 <p>Accroche Permet de relier 2 chaises entre elles</p>	SHAC	+	3	0,02
 <p>Barre inter-rangée Permet de maintenir un espacement entre 2 rangées</p>	BIRE	-55	39	0,03

📄 CHOISISSEZ VOS COULEURS

→ PIÈTEMENT



→ RÉSILLE / POLYPRO



→ COÛT SUPPLÉMENTAIRE TISSU

Par produit - Voir nuancier p.30

	Prix HT €	Promo
 <p>Tissu A Inclus dans le prix</p>	0	0
 <p>Tissu B Supplément tarifaire</p>	-30	21
 <p>Tissu C Supplément tarifaire</p>	-65	46

📌 COMPOSEZ VOTRE RÉFÉRENCE

- 01 Référence de base
- 02 Coloris piètement
- 03 Coloris de polypro / résille
- 04 Tablette écriteiro
- 05 Coloris tissu

ESSENTIEL			OPTIONNEL	
SH37	GA	BL	TG	A21
01	02	03	04	05

TABLE PALMA

NOUVEAUTÉ



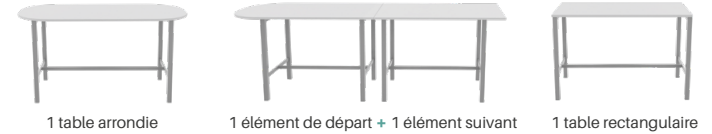
À partir de 650€
475 € + EC

- + 2 hauteurs possibles : 90 ou 104 cm
- + Très bon rapport qualité / prix et montage facile

- + Plateau bois haute qualité avec 16 coloris au choix
- + Plateaux droits ou arrondi disponibles en 2 longueurs
- + Piètement métal avec repose-pieds
- + En option : 2 boîtiers électriques (1 prise 220V + 1 USB-A 5V)



Exemples de modèles



ÉLÉMENT SUIVANT

En cm	Ép. plateau	Réf.	Classique				+EC
			Prix Public	Promo	HT	€	
95 160/200	H.90	Méliné 25 mm	PALS169	750 548	845 617	-	5,81
		Fiber 16 mm	PACS169	-	-	1055 770	5,81
		Touch 17 mm	PATS169	-	-	1425 1040	4,45
	L.200	Méliné 25 mm	PALS209	890 606	935 683	-	6,82
		Fiber 16 mm	PACS209	-	-	1135 829	6,82
		Touch 17 mm	PATS209	-	-	1675 1223	4,52

✓ CHOISISSEZ VOTRE TABLE

RECTANGULAIRE

En cm	Ép. plateau	Réf.	Classique				+EC
			Prix Public	Promo	HT	€	
80 120/160	H.90	Méliné 25 mm	PALT128	650 475	705 515	-	4,56
		Fiber 16 mm	PACT128	-	-	830 606	4,56
		Touch 17 mm	PATT128	-	-	1055 770	3,88
	L.160	Méliné 25 mm	PALT168	695 507	770 562	-	5,42
		Fiber 16 mm	PACT168	-	-	945 690	5,42
		Touch 17 mm	PATT168	-	-	1235 902	4,24

ARRONDI

En cm	Ép. plateau	Réf.	Classique				+EC
			Prix Public	Promo	HT	€	
95 160/200	H.90	Méliné 25 mm	PALA169	775 566	870 635	-	5,81
		Fiber 16 mm	PACA169	-	-	1080 788	5,81
		Touch 17 mm	PATA169	-	-	1450 1059	4,45
	L.200	Méliné 25 mm	PALA209	845 617	950 694	-	6,82
		Fiber 16 mm	PACA209	-	-	1225 894	6,82
		Touch 17 mm	PATA209	-	-	1690 1234	4,52

ÉLÉMENT DE DÉPART

En cm	Ép. plateau	Réf.	Classique				+EC
			Prix Public	Promo	HT	€	
95 160/200	H.90	Méliné 25 mm	PALD169	785 573	880 642	-	5,81
		Fiber 16 mm	PACD169	-	-	1090 796	5,81
		Touch 17 mm	PATD169	-	-	1460 1066	4,45
	L.200	Méliné 25 mm	PALD209	855 624	960 701	-	6,82
		Fiber 16 mm	PACD209	-	-	1235 902	6,82
		Touch 17 mm	PATD209	-	-	1700 1241	4,52

+ CHOISISSEZ VOS OPTIONS

Réf.	Prix HT €	Promo
TP	195	142

CHOISISSEZ VOS COULEURS

→ PIÈTEMENT

MÉTAL

Repose-pieds coloris assorti

BL	AN	GA
Blanc	Anthraxite	Gris Alu

→ PLATEAU

CLASSIQUE	FOREST
Méliné ép.25 mm	Méliné ép.25 mm
BL	HA
Blanc	Chêne Brut
GG	
Grège	
LG	
Light Grey	
AC	
Acacia	
CL	
Chêne Clair	
EB	
Ebène Ash	
NY	
Noyer Naturel	
WA	
Walnut Ambre	

PREMIUM FIBER NOUVEAUTÉ
Panneau de fibres condensées ép.16 mm
Chants ailes d'avion et noirs uniquement

LF	NK	PO
Loft	Ink	Polair

PREMIUM SOFT TOUCH NOUVEAUTÉ
Stratifié ép.17 mm - Non PEFC
Chants ailes d'avion multiplis

CE	FU	PE	PU
Cerise	Fusain	Pétrole	Pure

COMPOSEZ VOTRE RÉFÉRENCE

- 01 Référence de base
- 02 Boîtier électrique
- 03 Coloris de piètement
- 04 Coloris du plateau

ESSENTIEL	OPTIONNEL	ESSENTIEL
PALT128	TP	AN AC
01	02	03 04

Tarifs et montants de l'éco-contribution en € HT, susceptibles de changements



ASTUCE

Les tabourets Vita sont également disponibles en 2 hauteurs, compatibles avec celles de la table Palma !

>> Table Palma arrondie, plateau Walnut Ambré WA avec électrification et piètement Anthracite AN
 >> Tabourets Vita pieds bois Chêne Vernis Incolore CB et assises tissu Bordeaux A05

TABOURET VITA

NOUVEAUTÉ



A partir de 425€
304€ +EC



- + Pieds métal Chromé ou bois Chêne vernis incolore
- + Design et confortable avec assise large tapissée tissu (mousse ép. 20 mm)
- + Repose-pieds chromé
- + 2 hauteurs : pour table H.90 ou H.104 cm
- + Plus de 60 coloris de tissus disponibles Voir nuancier p.30

VOUS AIMEZ CES TABOURETS ?

Découvrez aussi dans la même gamme, les chauffeuses p.5



✓ CHOISISSEZ VOTRE TABOURET HAUT

Assise tapissée tissu

	Pour table	Réf.	Prix HT €	Promo	+EC
Métal	H.90	VT63 CH ou NO	425	304	1,12
	H.104	VT64 CH ou NO	550	393	1,40
Bois	H.90	VT43 CB	670	479	1,05
	H.104	VT44 CB	695	497	1,33

🎨 CHOISISSEZ VOS COULEURS

→ PIÈTEMENT

MÉTAL



BOIS



→ COÛT SUPPLÉMENTAIRE TISSU

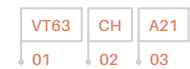
Par produit - Voir nuancier p.30

		Prix HT €	Promo
Tissu A	Inclus dans le prix	0	0
Tissu B	Supplément tarifaire	35	25
Tissu C	Supplément tarifaire	85	61

📝 COMPOSEZ VOTRE RÉFÉRENCE

- 01 Référence de base
- 02 Coloris piètement
- 03 Coloris tissu

ESSENTIEL




NUANCIERS TISSUS



ALFA

100 % polyester - 320 g/m²

Résistances : Abrasion (test Martindale) : 100 000 cycles
Lumière : 6 (ISO 105-B02) / Feu : cigarettes (EN 1021-1) et allumettes (EN 1021-2)



OMÉGA

76 % polyester + 24 % polyester recyclé - 413 g/ml

Résistances : Abrasion (test Martindale) : 80 000 cycles / Lumière : 6 (ISO 105-B02) / Feu : cigarettes (EN 1021-1) allumettes (EN 1021-2)



RIVET

100 % polyester bouteilles plastique recyclées 280 g/m²

Résistances : Abrasion (test Martindale) : 80 000 cycles
Lumière : 6 (ISO 105-B02) / Feu : cigarettes (EN 1021-1) allumettes (EN 1021-2)



CURA

98 % polyester recyclé + 2 % polyester - 300 g/m²

Résistances : Abrasion (test Martindale) : 100 000 cycles / Lumière : 5-8 (ISO 105-B02) / Feu : cigarettes (EN 1021-1) allumettes (EN 1021-2)



DELTA

85 % PVC + 5 % coton + 10 % polyester - 840 g/ml

Résistances : Abrasion (test Martindale) : 50 000 cycles / Lumière : 5 (ISO 105-B02) / Feu : cigarettes (EN 1021-1) allumettes (EN 1021-2)



SILVERTEX

81 % PVC + 19 % polyester - 680 g/m² imperméable et antibactérien

Résistances : Abrasion (test Martindale) : 300 000 cycles / Lumière : 7 (ISO 105-B02) / Feu : cigarettes (EN 1021-1) allumettes (EN 1021-2) + M2



LÉGENDE PICTOS



Résistance aux cigarettes et allumettes



Résistance au feu



Résistance à la lumière



Antibactérien



Label OEKO-TEX
Tissu garanti sans aucun produit chimique nocif pour la santé



Éco label européen
Faible incidence sur l'environnement

OEKO-TEX®
CONFIDENCE IN TEXTILES
STANDARD 100



CUIR







Cuir vachette pleine fleur - 1 mm

Résistances :
Abrasion (test Martindale) : 20 000 cycles
Lumière : 8 (ISO 105-B02)
Feu : cigarettes (EN 1021-1) allumettes (EN 1021-2)





RÉSILLES DOSSIERS OLYMPE



NUANCIERS BOIS




CLASSIQUE MÉLAMINÉS



FOREST MÉLAMINÉ







PREMIUM FIBER PANNEAUX DE FIBRES CONDENSÉES ÉP.16 MM - CHANTS AILES D'AVION ET NOIRS UNIQUEMENT



PREMIUM SOFT TOUCH STRATIIFIÉS ÉP.17 MM - NON PEFC - CHANTS AILES D'AVION MULTIPLIS



PIÈTEMENTS





>> Chaise My Frill 4 pieds bois Chêne Vernis Incolore CB, coque Graphite GP avec accoudoirs

Tarifs valables jusqu'au 31 mai 2023

Vous souhaitez visualiser votre produit avant même sa réalisation ?

Nous vous proposons des plans 3D personnalisés



CHAISE MY FRILL




4 pieds bois

A partir de 210€
150€ + EC



4 pieds standard

- + Coque design confortable en polypropylène, très facile d'entretien et disponible en 7 coloris
- + Avec ou sans accoudoirs
- + Placet d'assise tissu disponible avec + de 60 coloris au choix
- + 420 combinaisons de coloris
- + Empilable par 10 (4 pieds standard uniquement)
- + Sous-coque de finition de l'assise assortie au piètement (coloris gris alu pour le 4 pieds bois)



CHOISISSEZ VOTRE CHAISE

PIÈTEMENT 4 PIEDS



Standard
Empilable par 10

		Réf.	Prix HT €	Promo	+ EC
Sans accoudoirs	Sans placet tissu	FR10 BL, CH ou GP	210	150	0,78
	Avec placet tissu	FR15 BL, CH ou GP	275	197	0,86
Avec accoudoirs	Sans placet tissu	FR11 BL, CH ou GP	220	157	0,81
	Avec placet tissu	FR16 BL, CH ou GP	285	204	0,89



Bois
Coloris Chêne Vernis incolore

Sans accoudoirs	Sans placet tissu	FR30 CB	445	318	0,93
	Avec placet tissu	FR35 CB	510	365	1,01
Avec accoudoirs	Sans placet tissu	FR31 CB	455	325	0,95
	Avec placet tissu	FR36 CB	525	375	1,04

CHOISISSEZ VOS COULEURS

→ PIÈTEMENT

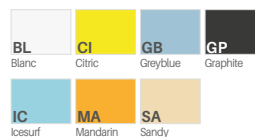
MÉTAL STANDARD



BOIS



→ COQUE

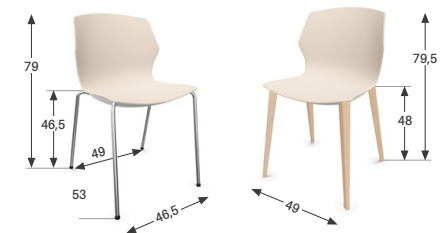


→ PLACET

COÛT SUPPLÉMENTAIRE TISSU

Par produit - Voir nuancier p.30

	Prix HT €	Promo
Tissu A Inclus dans le prix	0	0
Tissu B Supplément tarifaire	20	14
Tissu C Supplément tarifaire	50	36



COMPOSEZ VOTRE RÉFÉRENCE

01 Référence de base

02 Coloris piètement

03 Coloris coque

04 Coloris tissu (si placet tissu)

ESSENTIEL

OPTIONNEL

FR16	GP	CI	B10
01	02	03	04